

## คู่มือการใช้งานเว็บไซต์สำนักงานเขตพื้นที่การศึกษาประถมศึกษาบุรีรัมย์ เขต 2 (สำหรับ Admin ของกลุ่ม/หน่วย)

1. เข้าสู่ระบบ : <https://www.br2.go.th>
2. หัวข้อที่สามารถเพิ่มเนื้อหาได้ในระบบ ประกอบด้วย
  - 2.1 ประกาศสอบ / คัดเลือก
  - 2.2 หนังสือแจ้งข่าวประชาสัมพันธ์
  - 2.3 ประกาศจัดซื้อจัดจ้าง
  - 2.4 บริการเอกสารดาวน์โหลด
  - 2.5 บริการคู่มือดาวน์โหลด
  - 2.6 รายงานงบทดลอง
  - 2.7 ภาพข่าวกิจกรรม
3. ขั้นตอนการ เพิ่ม / แก้ไข เนื้อหาในหัวข้อที่ 2.1 – 2.6

การศึกษาประถมศึกษาบุรีรัมย์ เขต 2

**สพ.บุรีรัมย์ เขต 2**  
Sam Primary Education Service Area Office 2

หน้าหลัก HOME | เกี่ยวกับเรา CONTENTS | ข่าวประชาสัมพันธ์ Press release | การเปิดเผยข้อมูลสาธารณะ Disclosure of public data | **เข้าสู่ระบบ (System) Login**

คุณอยู่ที่: หน้าแรก / เข้าสู่ระบบ (System)

**1. คลิกเข้าสู่ระบบ**

ชื่อผู้ใช้ \*กรุณารอกข้อมูลในช่องนี้

รหัสผ่าน \*

☐ จำการเข้าระบบ

หน้าหลัก HOME | เกี่ยวกับเรา CONTENTS | ข่าวประชาสัมพันธ์ Press release | การเปิดเผยข้อมูลสาธารณะ Disclosure of public data | **เข้าสู่ระบบ (System) Login**

**เพิ่มข้อมูล (สำหรับเจ้าหน้าที่กลุ่ม) ▼** | ออกจากระบบ

เพิ่มประกาศสอบ / คัดเลือก  
เพิ่มหนังสือแจ้งข่าวประชาสัมพันธ์  
เพิ่มประกาศจัดซื้อจัดจ้าง  
เพิ่มเอกสารบริการ  
เพิ่มคู่มือบริการ  
เพิ่มรายงานงบทดลอง  
เพิ่มภาพข่าวกิจกรรม

**3. เลือกหัวข้อที่ต้องการ**

แก้ไขข้อมูลส่วนตัว

ชื่อ \*

ประกาศรับสมัครคัดเลือกบุคคลเพื่อบรรจุและแต่งตั้งให้ดำรงตำแหน่งรองผู้อำนวยการสถานศึกษาและผู้อำนวยการสถานศึกษา สังกัด สพฐ. ปี พ.ศ.2566

เอเชีย

สร้างอัตโนมัติจากชื่อเรื่อง

เอเชียจะถูกรับเป็นส่วนหนึ่งของ URL

Switch to Page Builder CK

Editor Code P

Font family Font size A A ✂ 📄 📁 📂 📅 📆 📇 📈 📉 📊 📋 📌 📍 📎 📏 📐 📑 📒 📓 📔 📕 📖 📗 📘 📙 📚 📛 📜 📝 📞 📟 📠 📡 📢 📣 📤 📥 📦 📧 📨 📩 📪 📫 📬 📭 📮 📯 📰 📱 📲 📳 📴 📵 📶 📷 📸 📹 📺 📻 📼 📽 📾 📿 📠 📡 📢 📣 📤 📥 📦 📧 📨 📩 📪 📫 📬 📭 📮 📯 📰 📱 📲 📳 📴 📵 📶 📷 📸 📹 📺 📻 📼 📽 📾 📿

ประกาศรับสมัครคัดเลือกบุคคลเพื่อบรรจุและแต่งตั้งให้ดำรงตำแหน่งรองผู้อำนวยการสถานศึกษาและผู้อำนวยการสถานศึกษา สังกัด สพฐ. ปี พ.ศ.2566

4. ใส่ชื่อเรื่อง

5. ใส่เนื้อหา

6. คลิกบันทึก

Powered by JCE Core. Get more features with JCE Pro

Pat... Wc

✓ บันทึก ✓ บันทึก และปิด ✕ ยกเลิก

เนื้อหาได้ถูกส่งแล้ว

เนื้อหา รูป และลิงก์ Attachments ตั้งค่าการเผยแพร่ เมตาาดา

ชื่อ \*

7. คลิกเพื่อแนบไฟล์

ประกาศรับสมัครคัดเลือกบุคคลเพื่อบรรจุและแต่งตั้งให้ดำรงตำแหน่งรองผู้อำนวยการสถานศึกษาและผู้อำนวยการสถานศึกษา สังกัด สพฐ. ปี พ.ศ.2566

Switch to Page Builder CK

Editor Code

Font family Font size A B I U S Format Styles

ประกาศรับสมัครคัดเลือกบุคคลเพื่อบรรจุและแต่งตั้งให้ดำรงตำแหน่งรองผู้อำนวยการสถานศึกษาและผู้อำนวยการสถานศึกษา สังกัด สพฐ. ปี พ.ศ.2566

เนื้อหา รูป และลิงก์ Attachments ตั้งค่าการเผยแพร่ เมตาาดา

Attachments

สอบรองและพอฯ.pdf [189.93Kb]

Uploaded Less than a minute ago by 742

แก้ไข ถังขยะ

Select a file with the input or drag and drop it from your desktop here below to upload. You can also paste (Ctrl+V) your clipboard content to upload.

Choose a file

8. กรณีเลือกไฟล์แนบเสร็จแล้ว (แนบได้หลายไฟล์) ให้คลิก บันทึก และปิด

บันทึก บันทึก และปิด บันทึก และคัดลอก ยกเลิก เวอร์ชัน

สพป.บุรีรัมย์ เขต 2 Buriram Primary Education Service Area Office 2

หน้าหลัก CONTENTS เกี่ยวกับเรา ข่าวประชาสัมพันธ์ Press release การเปิดเผยข้อมูลสาธารณะ Disclosure of public data เข้าสู่ระบบ (System) Login

เพิ่มข้อมูล (สำหรับเจ้าหน้าที่กลุ่ม) ออกจากระบบ

เลขที่ 451 หมู่ที่ 2 ถนนอำนาจกิจ ตำบลประโคนชัย อำเภอประโคนชัย จังหวัดบุรีรัมย์ 31140

ประกาศสอบ / คัดเลือก หนังสือแจ้งข่าวประชาสัมพันธ์ ประกาศจัดซื้อจัดจ้าง

ประกาศรับสมัครคัดเลือกบุคคลเพื่อบรรจุและแต่งตั้งให้ดำรงตำแหน่งรองผู้อำนวยการสถานศึกษาและผู้อำนวยการสถานศึกษา สังกัด สพฐ. ปี พ.ศ.2566 06-12-2566

9.คลิกตรวจสอบความถูกต้อง

ดูข้อมูลย้อนหลังตั้งแต่ 30 ต.ค. 2566 ได้ที่เว็บไซต์ >> คลิก 23-11-2566

ดูข้อมูลย้อนหลังตั้งแต่ 30 ต.ค. 2566 ได้ที่เว็บไซต์ >> คลิก

ดูเพิ่มเติม

ข้อมูลที่เกี่ยวข้อง

โครงสร้าง

## สังกัด สพฐ. ปี พ.ศ.2566



ประกาศรับสมัครคัดเลือกบุคคลเพื่อบรรจุและแต่งตั้งให้ดำรงตำแหน่งรองผู้อำนวยการสถานศึกษาและผู้อำนวยการสถานศึกษา สังกัด สพฐ. ปี พ.ศ.2566

ต่อไป >

10. ระบบจะแสดงเนื้อหา

แก้ไข  
เผยแพร่เนื้อหาแล้ว

14. กรณีต้องการ  
แก้ไขเนื้อหา

### Attachments

สอบรองและผอฯ.pdf [189.93Kb]

Uploaded 10 minutes ago by นางพิมพ์ธิดา วรรธนันดา

แก้ไข

ถังขยะ

12. กรณีต้องการแก้ไข และลบไฟล์แนบ

Select a file with the input or drag and drop it from your desktop here below to upload. You can also paste (Ctrl+V) your clipboard content to upload.

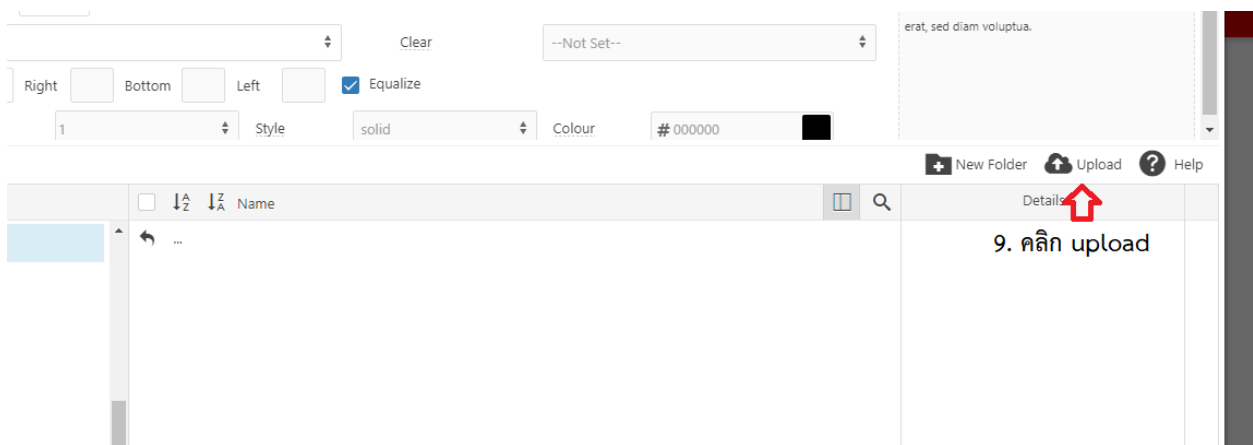
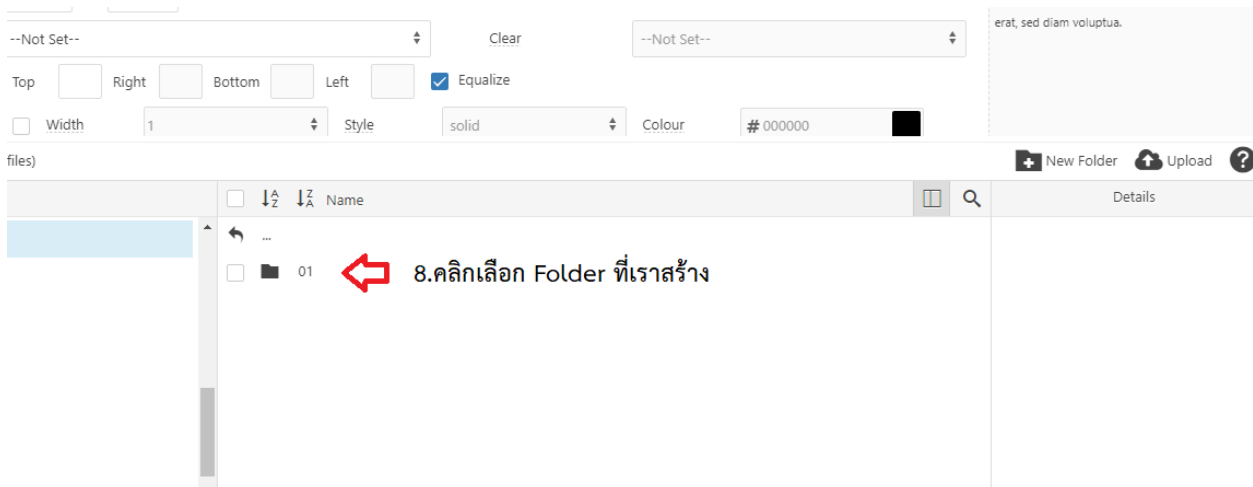
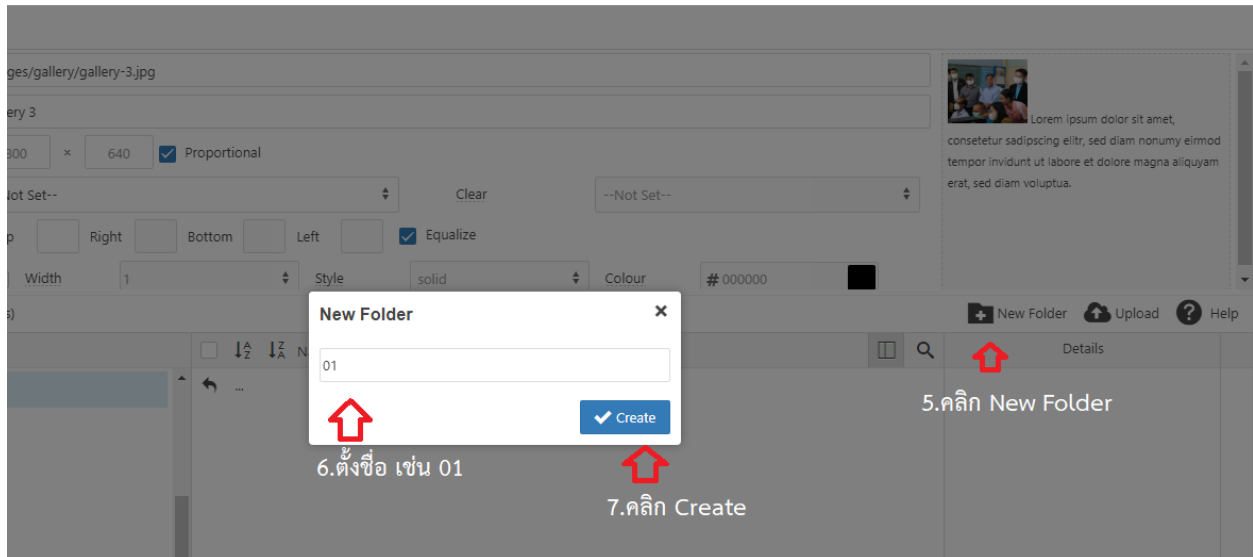
Choose a file

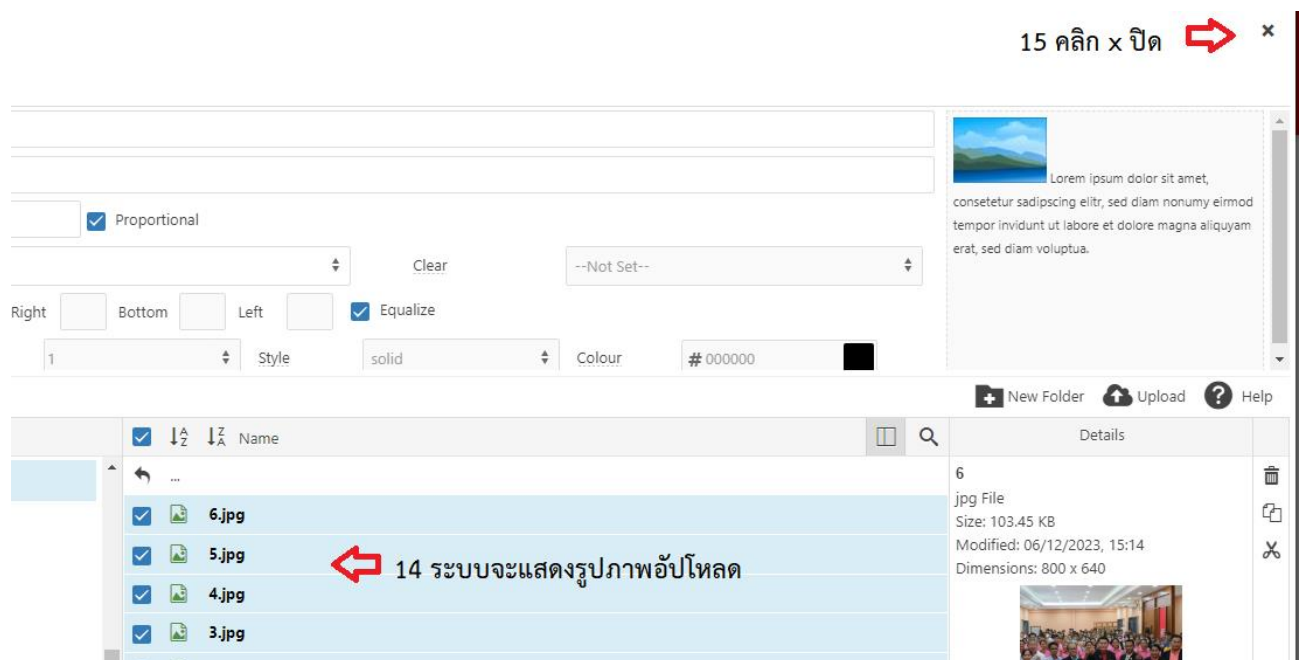
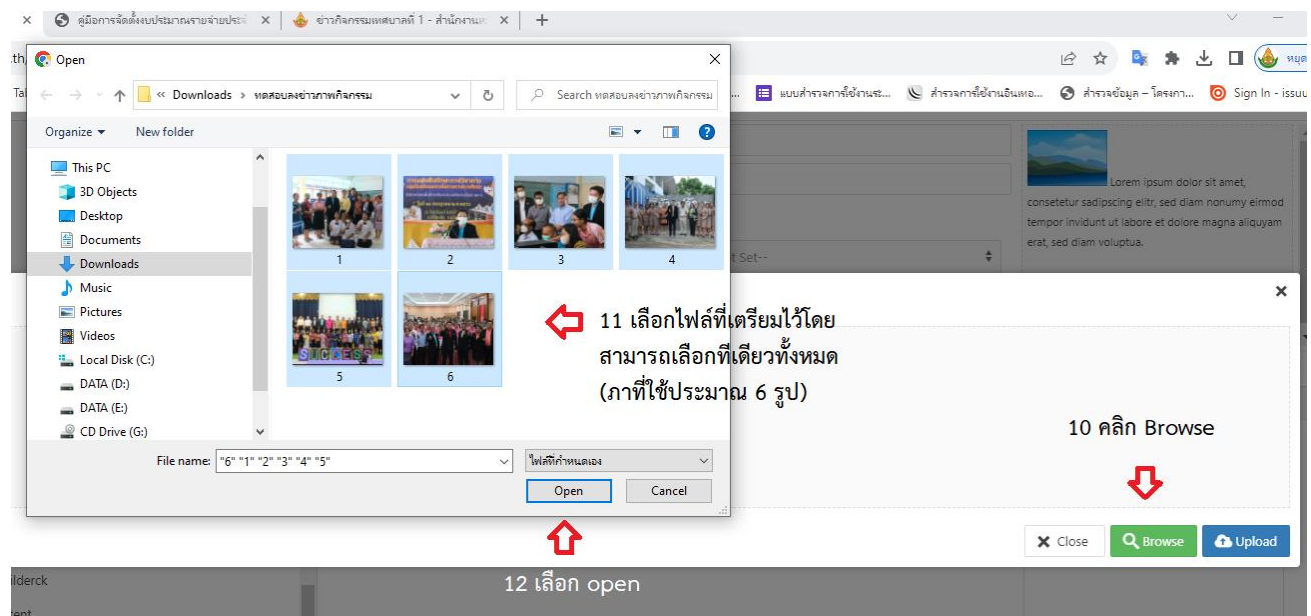
13. กรณีต้องการเพิ่มไฟล์แนบ

หมายเหตุ\*\*\*

1. เป็นการ เพิ่ม / แก้ไข เนื้อหาในหัวข้อที่ 2.1 – 2.6
2. ห้ามแก้ไขเนื้อหาของบุคคลอื่นนอกจากของผู้ใช้เอง
3. กรณีต้องการลบเนื้อหาให้ติดต่อ Admin ระดับเขต ลบให้เท่านั้น
4. ขั้นตอนการ เพิ่ม / แก้ไข เนื้อหาในหัวข้อที่ 2.7 (ภาพข่าวกิจกรรม)







HOME

CONTACT

Press release

Disclosure of public data

Login

เพิ่มข้อมูล (สำหรับเจ้าหน้าที่กลุ่ม) ▾

ออกจากระบบ

คุณอยู่ที่: หน้าแรก / เพิ่มข้อมูล (สำหรับเจ้าหน้าที่กลุ่ม) / เพิ่มภาพข่าวกิจกรรม / เพิ่มภาพข่าวกิจกรรม

เนื้อหา

รูป และสื่อ

Attachments

ตั้งค่าการเผยแพร่

เมตาดาตา

ชื่อ \*

16 คลิก

ทดสอบเพิ่มภาพกิจกรรม

เอเสียส์

สร้างอัตโนมัติจากชื่อเรื่อง

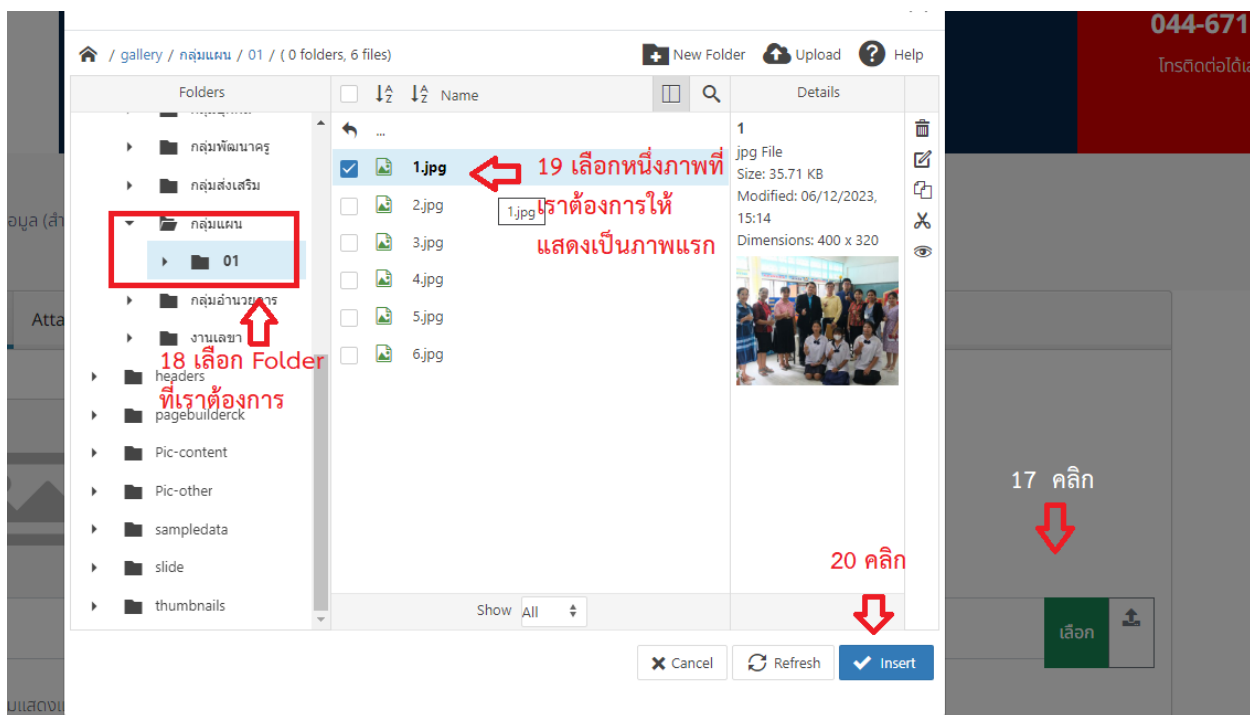
เอเสียส์จะถูกใช้เป็นส่วนหนึ่งของ URL

Switch to Page Builder CK

Editor

Code

Preview



คุณอยู่ที่: หน้าแรก / เพิ่มข้อมูล (สำหรับเจ้าหน้าที่กลุ่ม) / เพิ่มภาพข่าวกิจกรรม / เพิ่มภาพข่าวกิจกรรม

21 คลินิก



เนื้อหา	รูป และลิงก์	Attachments	ตั้งค่าการเผยแพร่	เมตาตาตา
<p>ชื่อ *</p> <p>ทดสอบเพิ่มภาพกิจกรรม</p> <p>เอเลียดี</p> <p>สร้างอัตโนมัติจากชื่อเรื่อง</p> <p>เอเลียดีจะถูกใช้เป็นส่วนหนึ่งของ URL</p> <p><a href="#">Switch to Page Builder CK</a></p>				

[illegible]

**สพป.บุรีรัมย์ เขต 2**  
Buriram Primary Education Service Area Office 2

หน้าหลัก  
HOME

เกี่ยวกับเรา  
CONTENTS

ข่าวประชาสัมพันธ์  
Press release

การเปิดเผยข้อมูลสาธารณะ  
Disclosure of public data

เข้าสู่ระบบ  
Login

เพิ่มข้อมูล (สำหรับเจ้าหน้าที่กลุ่ม) ▼ ออกจากระบบ

23 คลิก

Powered by JCE Core. Get more features with **JCE Pro**

Path: p

✓ บันทึก

✓ บันทึก และปิด

✕ ยกเลิก

## ภาพข่าวกิจกรรม



ทดสอบเพิ่มภาพกิจกรรม  24 คลิกตรวจสอบ

นางพิมพ์พรดา วัฒนจินดา - วันพุธ, 06 ธันวาคม 2566 15:51

ทดสอบเพิ่มภาพกิจกรรม



ข่าวกิจกรรมเทศบาลที่

วันจันทร์, 19 มิถุนายน 25



ข่าวกิจกรรมเทศบาลที่

ทดสอบเพิ่มภาพกิจกรรม

f t in p e w s 0

26 ระบบแสดงภาพ 27 คลิกกรณีต้องการแก้ไข ➡

↩ 25 ระบบจะแสดงเนื้อหาข่าว

กดไลค์  
เผยแพร่เนื้อหาแล้ว

Session Profile Queries 52 104ms

หมายเหตุ\*\*\*

1. ขั้นตอนที่ 5-7 ในการสร้างและตั้งชื่อโฟลเดอร์ในกลุ่ม ให้ตั้งชื่อเป็น 01 02 03 04 ..... ไม่ซ้ำกัน
2. ขั้นตอนที่ 22 ในการใส่ Code เพื่อดึงรูปภาพ คือ

{gallery}gallery/กลุ่มแผน/01/{/gallery}

เปลี่ยนเป็นชื่อกลุ่มที่ต้องการ

เปลี่ยนเป็นชื่อโฟลเดอร์ที่เราต้องการดึงภาพ

3. กรณีต้องการลบเนื้อหาให้ติดต่อ Admin ระดับเขต ลบให้เท่านั้น

กลุ่มส่งเสริมการศึกษาทางไกลฯ  
สพป.บุรีรัมย์ เขต 2